

Système coulissant et basculant



The system is easy to fit and fully adjustable with the drawer in place. The tilt can also be varied by the installer depending on the height of the drawer.

Side rollers, which act as buffers for the drawer, can be adjusted via cams at the front, even with the drawer in place. This is a much improved feature that will help installers fit the drawer quickly and neatly. Side dampers soften the drop and the distinctive red rollers guide the drawer open and closed.

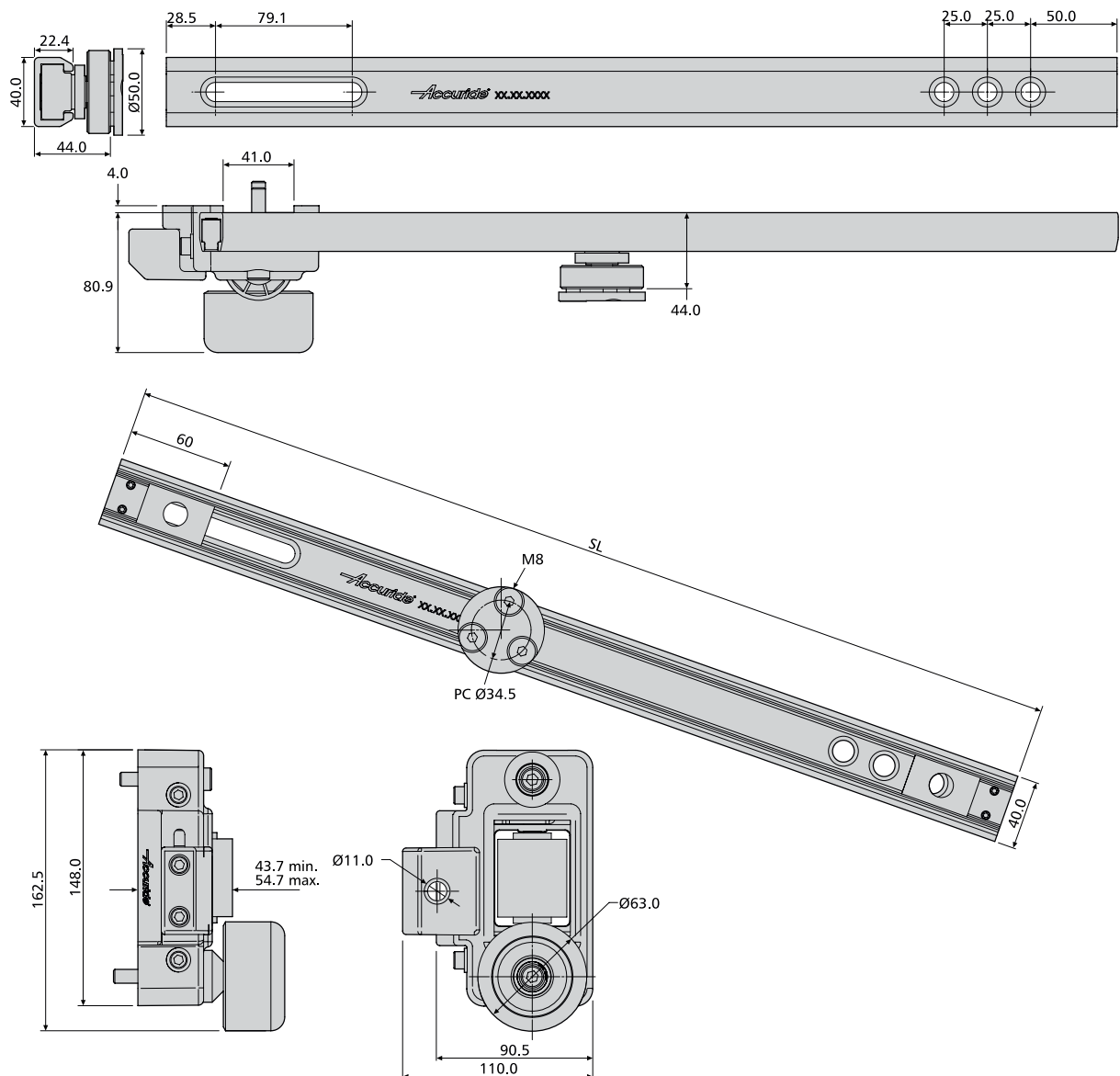

Ce système est facile à installer et entièrement réglable, le tiroir étant en place. L'installateur peut aussi régler l'inclinaison selon la position du tiroir en hauteur.

Les rouleaux latéraux qui servent d'amortisseurs au tiroir, peuvent être réglés au moyen des cames à l'avant, même lorsque le tiroir est en place. Cette caractéristique est une aide précieuse pour l'installateur afin de lui permettre de monter le tiroir soigneusement et rapidement. Les amortisseurs latéraux atténuent la chute et les rouleaux rouges caractéristiques guident l'ouverture et la fermeture du tiroir.



AL4190

- Slide and tilt system
- Gives access to drawer contents at and above shoulder height
- Angle of tilt is preset by installer
- Load rating up to 65kg*
- Aluminium track in two lengths
- The bumper wheels dampen and smooth out the movement, even when fully loaded
- Fully adjustable from the front and with the drawer in place
- Corrosion resistant
- Can be used with the locking handle kit, CBHAND

- Système Slide and Tilt (Coulissant/Basculant)
- Donne accès au contenu du tiroir à hauteur d'épaules ou au-dessus
- L'angle de basculement est pré-réglé par l'installateur
- Charge jusqu'à 65kg*
- Guidage en aluminium en deux longueurs
- Les rouleaux rendent le mouvement plus fluide, même à pleine charge
- Entièrement réglable de l'avant et le tiroir en place
- Résistant à la corrosion
- Peut être utilisé avec le kit de poignées de verrouillage, CBHAND



AL4190	SL	W
AL4190-24	24" [600 mm]	5.6 lbs. [2.53 kg]
AL4190-40	40" [1000 mm]	78.0 lbs. [3.20 kg]



Notes:

- The load rating is based on 600mm slides mounted 1m apart. These slides are suitable for wider applications – please consult with Accuride
- * The mechanism has been slam tested for 10,000 cycles with 35kg and then an additional 2,000 cycles with 65kg. However, operator safety is important and maximum loads will be limited by health and safety manual handling guidelines
- Fixing recommendation: M8 countersunk screw
- For Unistrut channel installations using channel nuts (not supplied). Please ask about fixings for alternative installations
- The customer can cut the track to the required length and drill new fixing holes
- Material: Slide members – aluminium 6000 series, housing – glass filled nylon with Polyurethane roller
- Locking handle kit, see page 139
- Please refer to 2D CAD drawings for dimensional tolerances

Notes:

- La capacité de charge correspond à la charge sur des glissières de 600mm de long montées à 1m l'une de l'autre. Ces glissières conviennent à des applications plus larges. Prière de s'adresser à Accuride
- * Le mécanisme a été soumis à des essais de fermeture brutale sur 10 000 cycles à 35kg, puis 2000 cycles de plus à 65kg. Mais la sécurité de l'opérateur est importante et les charges maximales seront limitées par les directives de santé et de sécurité applicables à la manutention manuelle
- Visserie recommandée: M8 tête fraisée.
- Destinés aux installations à rainures Unistrut avec des écrous pour rainures (non fournis). Veuillez vous renseigner sur les fixations convenant à d'autres installations
- Le client peut couper le guidage à la longueur requise et percer de nouveaux trous de fixation
- Matériaux: Chemins de roulement: aluminium série 6000; boîtier: nylon renforcé de fibres avec galet en polyuréthane
- Kit de poignées de verrouillage, voir page 139
- Pour les tolérances dimensionnelles, veuillez vous reporter à nos plans CAO

Accuride

12311 Shoemaker Avenue
 Santa Fe Springs, CA 90670
 (562) 903-0200
 (562) 903-0208 Fax
 www accuride.com